

Dell WM 324 trådløs mus

Brugervejledning

Forskriftsmæssige oplysninger om model: WM 324





BEMÆRK: En BEMÆRKNING angiver vigtige oplysninger, der hjælper dig med at gøre bedre brug af computeren.



FORSIGTIGHEDSREGEL: En **FORSIGTIGHEDSREGEL** angiver potential beskadigelse af hardware eller tab af data, hvis anvisningerne ikke følges.



ADVARSEL: En **ADVARSEL** angiver en mulighed for beskadigelse af ejendom, personskade eller død.

Oplysningerne i dette dokument kan ændres uden varsel.

© 2013 Dell Inc. Alle rettigheder forbeholdt.

Oplysningerne i dette dokument kan ændres uden varsel. Enhver form for gengivelse af disse materialer uden skriftlig tilladelse fra Dell Inc. er strengt forbudt. Varemærker, der er anvendt i denne tekst: Dell™ og DELL logoet er varemærker, der tilhører Dell Inc.; Microsoft® og Windows startknap-logoet er enten varemærker eller registrerede varemærker, der er ejet af Microsoft Corporation i USA og/eller andre lande.

Andre varemærker og handelsnavne kan være anvendt i dette dokument til at henvise til enten fysiske eller juridiske personer, der gør krav på mærkerne og navnene eller til deres produkter. Dell Inc. frasiger sig enhver interesse eller tingslig ret til andre varemærker og -navne end sine egne.

2013 – 10 Rev. A00

Begrænsninger og ansvarsfralæggelse

Oplysningerne i dette dokument, inklusive alle instruktioner, forholdsregler og regulatoriske godkendelser og certificeringer, leveres af leverandøren og er ikke uafhængigt verificeret eller testet af Dell. Dell kan ikke holdes ansvarlig for skader som følge af enten at følge eller ikke følge disse instruktioner.

Alle erklæringer eller påstande vedrørende egenskaber, kapaciteter, hastigheder eller kvalifikationer på delen, der henvises til i dette dokument, foretages af leverandøren og ikke af Dell. Dell frasiger sig specifikt kendskab til nøjagtigheden, fuldstændigheden eller dokumentation for sådanne udsagn. Alle spørgsmål eller kommentarer vedrørende sådanne erklæringer eller påstande skal rettes til leverandøren.

Eksportregulativer

Kunden anerkender, at disse produkter, som kan indeholde teknologi og software, er underlagt told og eksportkontrolordninger og regulativer fra De Forenede Stater ("USA") og kan også være underlagt told og eksportlove og -regler i det land, hvor produkterne fremstilles og/eller modtages. Kunden accepterer at overholde disse love og bestemmelser. Yderligere, i henhold til amerikansk lov, må produkterne ikke sælges, leases eller på anden måde overføres til begrænsede slutbrugere eller til begrænsede lande. Derudover må produkterne ikke sælges, leases eller på anden måde overføres til eller bruges af en slutbruger involveret i aktiviteter i forbindelse med masseødelæggelsesvåben, deriblandt, uden begrænsning, aktiviteter i forbindelse med design, udvikling, produktion eller anvendelse af atomvåben, -materialer eller -faciliteter, missiler eller støtte af missiler samt kemiske eller biologiske våben.

Indholdsfortegnelse


Sådan starter du	3
Funktioner	6
Fejlfinding	10
Specifikationer	11
Statutory Information	12
Lovpligtige oplysninger	12
Lovfæstede	13
Certificeringer	14

Sådan starter du

Systemkrav

- En USB-port
- Microsoft Windows 8/7/RT

Pakkens indhold



- En trådløs mus
- En USB-modtager
- Et AA-batteri
- Produktdokumenter

 **BEMÆRK:** Dokumenterne, som følger med musen, kan variere afhængigt af dit land.

Konfiguration af din Dell WM324 trådløse mus

1. Installer et AA-batteri i musen.



2. Tilslut USB-modtageren til computeren.

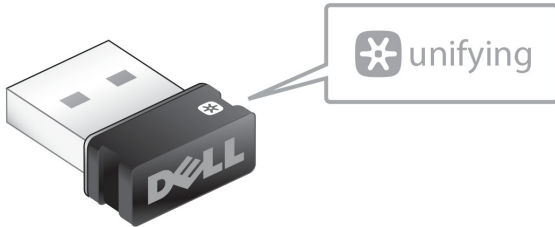


3. Skub tænd/sluk-kontakten for at tænde for musen.



Hvis din mus ikke fungerer, skal du se afsnittet Fejlfinding.

Unifying-parringsfunktioner



USB Unifying-modtageren er en trådløs modtager, som kan efterlades i din computers USB-port, og give dig mulighed for nemt at forbinde din trådløse mus og tastatur med din computer og op til fire ekstra trådløse enheder, der er kompatible med Unifying på samme tid.

Inden du begynder at bruge din modtager, skal du sikre at softwaren er installeret på din computer. Unifying-software er muligvis allerede installeret på din computer. Software kan endvidere downloades fra dell.com/support/Unifying.

Funktioner

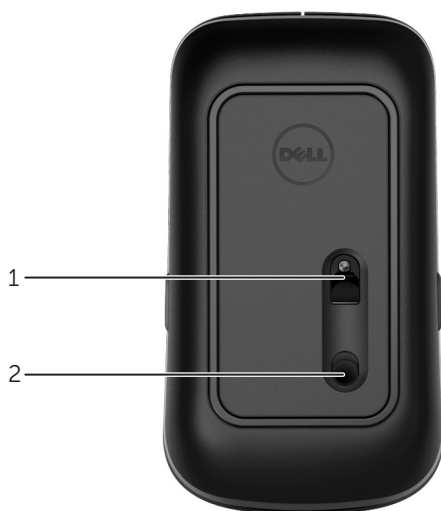
Set oppefra



1	Venstre museknap	2	Vippehjul
3	Sideknap *	4	Batteriets statuslys <ul style="list-style-type: none">• Hvidt - Batteriet fungerer normalt.• Gult - Batteristanden er lav. Batteriet skal udskiftes.
5	Sideknap *	6	Højre museknap

*Begge sideknapper udfører den samme funktion.

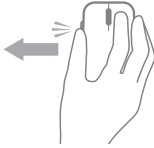
Set nedefra



1 Optisk sensor

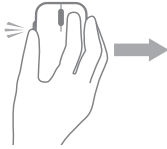
2 Tænd/sluk-kontakt

Genvejsbevægelser



Amulet-sidepanel

Tryk på sideknappen og hold den nede og lad musen glide mod venstre.
(Kun Windows 8)



Apps-kontakt

Tryk på sideknappen og hold den nede og lad musen glide mod højre.
(Kun Windows 8)



Rul og panorer

4-vejs rulning
(Windows 7 og 8)



Zoom ind/ud

Tryk på sideknappen og hold den nede, og rul hjulet op eller ned.
(Windows 7 og 8)



Tilbage

Tryk på sideknappen og hold den nede og vip hjulet mod venstre.
(Windows 7 og 8)



Fremad

Tryk på sideknappen og hold den nede og vip hjulet mod højre.
(Windows 7 og 8)

Sådan øger du batteriets levetid i din mus

Musen har to indbyggede funktionstilstande for at kunne spare på strømmen :

- 1. Slumretilstand :** Musen skifter til slumretilstand når den har været inaktiv i 5 sekunder.
Sådan vækker du musen: Bevæg, klik eller rul hjulet.
- 2. Dvaletilstand :** Musen skifter til dvaletilstand når den har været inaktiv i 5 minutter.
Sådan vækker du musen: Bevæg eller klik.

Fejlfinding

Hvis du kommer ud for problemer med din mus :

- Tjek om batterierne er indsat i korrekt retning.
- Kontroller, om der er tændt på tænd/sluk-kontakten.
- Udtag og geninstaller batteriet. Tænd på tænd/sluk-kontakten. Kontroller batteriets statuslys på musen for at sikre, at det er hvidt.
- Frakobl og genforbind USB-modtageren med din computer.
- Forbind USB-modtageren med en anden USB-port på din computer.
- Genstart din computer.

Specifikationer

Generelle oplysninger

Modelnummer	WM324
Forbindelsestype	2,4 GHz trådløs teknologi
Understøttede operativsystemer	Microsoft Windows 8 Microsoft Windows 7 Microsoft Windows RT

Elektrisk

Driftsspænding	0,95 V til 1,6 V
Batteriets levetid	Cirka 18 måneder
Krævet batteri	To AA alkaline

Dimensioner

Højde	35,1 ± 0,3 mm
Bredde	56,4 ± 0,3 mm
Længde	99 ± 0,5 mm
Vægt	55g, uden batterier

Miljømæssige oplysninger

Driftstemperatur	0°C til 40°C
Opbevaringstemperatur	-40°C til 65°C
Driftsfugtighed	90% maks. relativ fugtighed, uden kondens
Opbevaringsfugtighed	95% maks. relativ fugtighed, uden kondens

2,4 GHz Trådløs

Radiotransmission	Tovejs kommunikation (Transceiver)
Rækkevidde	Op til 10 meter

Lovpligtige oplysninger

Garanti

Begrænsede Garantier og Returneringspolitik

Dell-mærkede produkter er forsynet med en 1-års begrænset hardwaregaranti.

Hvis produktet er købt sammen med Dell-systemet vil produktet ligeledes være forsynet med en systemgaranti.

For Amerikanske kunder:

Dette køb og din brug af dette produkt er underlagt Dells slutbruger aftale, som du kan finde på www.dell.com/terms. Dette dokument indeholder en bindende voldgiftsklausul.

For Europæiske, Mellemøstlige og Afrikanske kunder:

Dell-mærkede produkter der sælges og anvendes er underlagt de gældende nationale forbrugsrettigheder, enhver forhandlers salgsaftale, som du har indgået (hvilket er imellem dig og forhandleren) samt Dells slutbrugerkontraktvilkår. Dell kan også give en ekstra hardwaregaranti – Alle oplysninger om Dells slutbrugerkontrakt og garantibetingelser kan findes ved at gå til www.dell.com, vælge dit land fra listen nederst på forsiden og dernæst klikke på "vilkår og betingelser" linket for at se slutbruger vilkårene eller klikke på "support" linket for at gå til garantibetingelserne.

For Ikke-Amerikanske kunder:

Dell-mærkede produkter der sælges og anvendes er underlagt de gældende nationale forbrugsrettigheder, enhver forhandlers salgsaftales vilkår som du har indgået (hvilket er imellem dig og forhandleren) samt Dells slutbruger kontraktvilkår. Dell kan også give en ekstra hardwaregaranti – Alle oplysninger om Dells slutbrugerkontrakt og garantibetingelser kan findes ved at gå til www.dell.com, vælge dit land fra listen nederst på forsiden og dernæst klikke på "vilkår og betingelser" linket for at se slutbruger vilkårene eller klikke på "support" linket for at gå til garantibetingelserne.

Lovfæstede

Forskriftsmæssige oplysninger om mus, model: WM324

Forskriftsmæssige oplysninger om dongle, model: C-U0007

Oplysninger om regulering

Disse enheder er i overensstemmelse med Del 15 i FCC-reglerne. Betjeningen af disse enheder er underlagt følgende betingelser: (1) Enhederne må ikke forårsage skadelige forstyrrelser og (2) Enhederne skal acceptere enhver forstyrrelse der kan forårsage uønsket drift.

Dette udstyr er blevet testet og fundet i overensstemmelse med grænserne for en Klasse B digital enhed i henhold til Del 15 i FCC-reglerne. Disse begrænsninger er designet til at give rimelig beskyttelse imod skadelige forstyrrelser i boliginstallationer.

Dette udstyr genererer, anvender og kan udstråle radiofrekvensenergi. Hvis udstyret ikke er installeret og anvendes i overensstemmelse med instruktionerne så kan udstyret have en skadelig indflydelse på al radiokommunikation. Der er dog ingen garanti for, at en sådan forstyrrelse ikke vil opstå i en installation. Hvis dette udstyr forårsager en skadelig forstyrrelse i modtagelsen af radio eller tv (hvilket kan fastlås ved at slukke og tænde for udstyret), så opfordres brugeren til at forsøge at rette forstyrrelserne ved at tage en eller flere af følgende foranstaltninger:

- Flyt denne enhed.
- Forøg afstanden imellem enheden og modtageren.
- Sæt enheden i en anden stikkontakt end de øvrige elektroniske enheder.
- Kontakt forhandleren eller en erfaren radio-tekniker for at få hjælp.

Agentur Godkendelse

Argentina CNC, Australia & New Zealand ACMA, European Union CE, Bahrain TRA, Brazil ANATEL, Brunei AITI, Canada IC, Chile SUBTEL, China SRRC, Egypt NTRA, India WPC, Indonesia SDPPI, Israel MOC, Japan TRC, Malaysia SIRIM, Mexico Cofetel & NYCE, Mauritius ICTA, Morocco ANRT, Panama ASEP, Philippines NTC, Qatar ictQATAR, Saudi Arabia CITC & SASO, Serbia RATEL, Singapore iDA, South Africa ICSA, South Korea KCC, Taiwan BSMI & NCC, Thailand NTC, Ukraine UkrSEPRO, United Arab Emirates TRA, United States FCC, UL, TUV, CB.

Certificeringer

Microsoft WHQL Logo

Dell WM324 trådløs mus har bestået WHQL-testen, der kræves, for at produktet kan bære Windows-logoet, udført af Microsoft Windows Hardware Quality Labs.

WHQL Logoet er en certificeringsordning der drives af Microsoft Windows Hardware Quality Labs. I dette tilfælde sikrer det at dette hardware er kompatibelt med Microsoftoperativsystemer. Musen er kvalificeret igennem brug af WHQL tests og er blevet inkluderet på **Microsoft Hardware Kompatibilitets Liste**.